


# Trieda Kvetinky - aktivity č.1

## Téma: Jar

### Prečítajte si básničku : (vid'. nižšie)

- Porozprávajte o čom bola báseň, o aké ročné obdobie ide a čo ste si zapamätali
- Pozrite si video a pozorne počúvajte pesničku Fíha tralala – Semienka
- Pokúste sa nakresliť nejakú rastlinku alebo akýkoľvek kvietok a zamerajte sa na to, aby vaša rastlinka obsahovala všetky základné časti ( koreňky, stonku, listy a kvet)



### Jar je tu

Snežienky a konvalinky vítajú jar pomalinky.  
Slnka lúče hrejú svet, chladnej zimy zrazu niet.  
Včielky bzučia, vtáčik spieva, príroda sa prebudila.  
Zelená sa záhrada, to je ale paráda.  
Prileteli lastovičky, sadnime si na lavičky.  
Pozorujme zvieratká, ako majú mláďatká.  
Jar je skvelá, všetci vieme, na zimu hneď zabudneme.  
Prvosienky, púpavy, jar nám úsmev vyčarí.

## Vyrobme si kvetinku

Vyrobíme si kvetinku -tulipán z papiera – ozdoba napr. na okno

Budeme potrebovať :

- papier farebný zelený a ešte akúkoľvek inú farbu  
( ak nemáš farebné papiere, môžeš použiť biely a potom si ich vymaluješ)
- Nožnice, lepidlo

Začneme tým, že si položíme ľavú ruku na papier, roztiahneme trošku prsty a obkreslíme si ruku ceruzkou – potrebuješ si obkresliť ruku tri krát

Potom si tieto tri obkreslené ruky vystrihneš nožnicami – jedna vystrihnutá ruka bude predstavovať kvet napr, červený tulipán, ostatné dve vystrihnuté ruky budú predstavovať listy rastlinky – zelená farba

Budeš potrebovať ešte vystrihnúť pásik z papiera – to bude stonka

Ak máš všetko pripravené teda tri vystrihnuté ruky a jednu stonku, môžeš si to všetko zlepiť do jedného celku – kvetinky

Takto zlepený kvet si môžete spolu s rodičmi nalepiť lepiacou páskou na okno v izbe

**Inšpirácia:** <https://nasedeticky.sk/tvorime-s-detmi/rocne-obdobia/jarne-aktivity/3593/kvietky-okno-ruciciek/>

## Hra na kvety

- <https://najlepsiepredeti.sk/tri-motyle/#more-37>

Na uvedenej stránke si prečítajte príbeh o jari, porozprávaj aké jarne kvety poznáš, aké si videl alebo ktoré si pamätáš

Potom sa zahraj s rodičmi alebo so súrodencami túto hru :

Pripravte si loptu, postavte sa do kruhu, alebo oproti sebe (podľa počtu hráčov)

Každý hráč si vyberie jedno meno kvetu ( narcis, púpava, tulipán...)

Prvý hráč vyhodí loptu do vzduchu a zakričí názov kvetu nejakého svojho spoluhráča

Ten sa potom pokúsi loptu chytiť a následne ju opäť vyhadzuje a menuje ďalšieho spoluhráča

Lopta by sa nemala dotknúť zeme, čiže spadnúť – záleží ma šikovnosti hráčov...

## Hádanky

Uhádni hádanky:

Nožičkami v snehu stojí,  
slniečka sa trochu bojí.  
Bielu hlávku nežne skláňa,  
novú jar k nám privoláva.

Fialová hlavička,  
malá drobná nožička.  
Voňavkou sa kráska malá  
asi často polievala.

Vyzvedá od zrkadielka  
či niekedy bude veľká.  
Sedem krás vraj v sebe skrýva,  
z trávičky sa na svet díva.


Lúka plná žltých hlávok,  
strapatí ju jarnej vánok.  
Keď si zopár vláskov chytí,  
urobí z nich padáčky.

Porozprávaj o každom kvietku ktorý si uhádol ako vyzerá, akú má farbu...alebo ich nakresli....

## Veselé kreslenie

### Kresli podľa uvedeného vzoru:

- najprv pomenuj obrázky ktoré sú v strede
- v každom riadku nakresli vpravo o jeden obrázok viac, ako je v strede a vľavo nakresli o jeden obrázok menej ako je v strede




PRIŠLA JAR

SPoznAš mAMe zNAMeNKA,  
PÉTRO, JANKO, MARIENKA,  
PLUS A MĚNUS MENO MAJÚ,  
HVELDŤOČKY ICH TIEŽ POZNAVÚ.


-1

+1


---



---



---



---

