

Plán aktivít – 15. 4.– 17.4.2020


Téma týždňa: JAR – Na dvore

Vzdelávacia oblasť	Výkonový štandard	Činnosti / aktivity	Zdroj
Jazyk a komunikácia	Vyslovuje správne, zreteľne a plynule všetky hlásky a hláskové skupiny. ŠVP str.25	-napodobňovať zvuky zvierat podľa sluchovej ukážky v piesni Slúžil som, slúžil -recitovať básne, precvičovať výslovnosť hlások	-hudobná nahrávka priložená v maily - príloha č.1 – Básne o zvieratkách
Jazyk a komunikácia	Uvažuje nad informáciami prezentovanými prostredníctvom informačno-komunikačných technológií, porovnáva ich s vlastnou skúsenosťou a s tým, čo vie z iných zdrojov. ŠVP str.30	-vyhľadať s dieťaťom na internete obrázky zvierat z piesne Slúžil som, slúžil, prečítajte si nejaké zaujímavé informácie o nich (obrázky zvierat môžete dieťaťu vytlačiť podľa možnosti tie omaľovankové - budú s nimi potom pracovať pri inej aktivite)	-internet
Matematika a práca s informáciami	V obore do 10 určí počítaním po jednej počet predmetov v skupine. ŠVP str.39	-Edukačná hra: Dobrý gazda/ gazdiná -dieťa počúva pieseň Slúžil som, slúžil a podľa textu ukladá obrázky zvierat do ohrady, ktorú si vytvorí predtým zo stavebnice -určí počet zvieratiek na dvore počítaním po jednej -dieťa sa otočí chrbtom a vy mu odoberiete 1,2,3 obrázky a dieťa	-stavebnice, vytlačené obrázky zvierat

		<p>následne spočíta koľko zvieratiek zostalo</p> <p>-môže aj prípadne vymenovať, ktoré zvieratá na dvore chýbajú</p>	
Človek a príroda	<p>Identifikuje rôznorodosť živočíšnej ríše</p> <p>ŠVP str. 53</p>	<p>-prezerať knihy, encyklopédie s obrázkami zvierat, pomenovať ich, všímať si ich znaky-tvar tela, sfarbenie, pokrytie tela, počet končatín, spoznať čím sa živia a pod.</p> <p>-vyhľadať na obrázkoch tie zvieratá, ktoré sa spomínajú v piesni Slúžil som, slúžil</p> <p>-opakovať básne o zvieratkách žijúcich na gazdovskom dvore</p> <p>-vyfarbiť si vytlačené obrázky domácich zvierat</p>	<p>-knihy, encyklopédie</p> <p>-viď príloha č.1</p> <p>-vytlačené obrázky, omaľovanky</p>
Umenie a kultúra	<p>Hudobná výchova / Spieva piesne a riekanky.</p> <p>ŠVP str.82</p>	<p>-spievať pieseň <i>Slúžil som slúžil</i> s oporou o hudobnú nahrávku, neskôr aj samostatne</p> <p>Pred spevom rozcvičíme hlasivky dieťaťa aspoň dychovou rozevičkou (nádyh bez dvíhania pliec a výdyh napr. do pierka na šnúrke, do stužky, ktorú dieťa drží v ruke), rytmickou rozevičkou napr. na slová kač-ka, ma-čiat- ko, kra- va, ko-zič-ka rytmizáciu spájame s vytlieskávaním a potom pustíme dieťaťu hudobnú ukážku</p>	<p>-zdroj hudobná nahrávka piesne priložená v maily</p>

		<p>piesne. S dieťaťom sa môžete porozprávať o texte, o čom bola pieseň, aké zvieratká tam vystupovali, kto to bol sluha a pod. Potom dieťaťu prečítate text piesne a pri ďalšom opakovaní textu sa dieťa pripája k recitácii textu k vám. Nasleduje spájanie textu a melódie piesne, kde dieťa sa pokúša k nahrávke pripájať spevom. Počas spevu dieťa sedí, alebo stojí, aby malo voľný hrudník potrebný pri správnom dýchaní počas spevu. (pri ďalších aktivitách využívate túto pieseň a zároveň upevňujete jej spev)</p>	
Umenie a kultúra	<p>Hudobná výchova / Vyjadruje piesne, riekanky a hudobné skladby prostriedkami hudobnej dramatiky. ŠVP str. 86</p>	<p>-v piesni Slúžil som, slúžil napodobňovať pohyby zvierat</p>	
Umenie a kultúra	<p>Výtvarná výchova/ Modeluje tvary z mäkkej modelovacej hmoty ŠVP str.88</p>	<p>-Edukačná aktivita: <i>Moja farma</i> po predošlom prezeraní obrázkov zvierat na internete, v knihách a encyklopédiách (môžete si ich prelistovať a pripomenúť znova) dieťa vymodeluje z plastelíny, modelovacej hmoty, slaného cesta rovinnú zvieraciu figúru následovne- váľať tenší alebo</p>	<p>https://www.lenivyrodic.sk/aktivity/tvorime-zo-slaneho-cesta/ (prosím názov stránky neberte osobne☺)</p>

		hrubší valček medzi dlaňami a podložkou, ohýbať ho do požadovaného tvaru- hlava, trup zvierat'a, končatiny, chvost, uši a jednotlivé časti spojiť do celej figúry	
Zdravie a pohyb	Dodržiava pravidlá v pohybových hrách ŠVP str.97	<p>-Pohybová hra : <i>Na zvieratká</i></p> <p>Pomôcky: obrázky zvierat (kuriatko, kačka, mačka, koza, ovca, prasiatko, kravička), magnetofón, mobil</p> <p>Postup hry: S dieťaťom si prezriete obrázky zvierat a dohodnete si spôsob pohybu jednotlivých zvierat napr. kuriatko, kačka- kolísavá chôdza, ostatné zvieratká- chôdza po štyroch. Na rezkú inštrumentálnu hudobnú nahrávku dieťa strieda pohyby podľa toho, ako mu ukazujete obrázky zvierat. Intenzitu striedania obrázkov môžete postupne v hre zrýchľovať. Pravidlom hry je, že dieťa musí pohotovo reagovať na zmenu obrázkov správnym vopred dohodnutým pohybom. Ak sa pomýli môžete si úlohy vystriedať.</p>	<p>Napr.</p> <p>https://www.youtube.com/watch?v=BKkDI5ycWvw</p>




Koza

Keď sme ráno nechali
otvorené dverka,
zmizla nám z polička
mrkvy celá sieťka.

Vinníka však prezradili
stopy kozy Lízy.
Uteká hneď, keď nás vidí,
pretože sa hanbí.







Krava

Na lúke sa od rána
pasie naša strakaňa.
Jej mliečko nám všetkým chutí,
stále zdravým byť nás núti.

Púpava a čerstvá tráva,
dobré sa v jej bruchu správa.
Kto jej mlieko vypije,
mladý navždy ostane.







Prasa

Prasnici sa narodila
kopa krásnych prasiatok.
Keď ich ráno pustím z dvierok,
nieť šťastnejších zvieratiek.

Priláka ich iba mama,
keď zakrochká k obedu.
Už sa všetky pri korýtku
smelo tisnú dopredu.







Sliepka

Mať mláďatká nie je ľahké,
to vie každá sliepočka.
Kým vysedí kuriatko,
dlho chráni vajíčka.

Sedí, sedí celé dni,
kým vajíčka začnú pukať.
Z popraskaných škrupiniek
kuriatka budú kukať.





Kačka

Moce sa kačka po dvore,
hľadá si skrýšu v pitvore.
Keby to slniečko menej hrialo,
kačičke by sa chodilo hravo.

Prived' ju k vode, Janiček,
nájdi jej kaluž alebo rybníček.
Kačičky musia vodu piť,
bez nej nemôžu šťastné byť.







Ovca

Baranček hľadá ovečku,
stratil ju niekde v lesíčku.
Schúlená kdesi do machu,
trasie sa celá od strachu.

Počkaj, ovečka milá,
nájdem ťa, bude to chvíľa.
Nenechám tak jahniatko,
napospas hore batoliatko.





Mačka

Naša mačka Micuška
je rozumná cicuška.
Keď noviny niekde ležia,
hneď jej labky na ne bežia.



Nikto si tým nie je istý, ale zdá sa,
že v novinách nevyzná sa.
Možno číta – kto to vie?
Možno si len pohovie.